



App móvil: Blackboard Instructor

Blackboard instructor es la nueva solución móvil de Blackboard, a través de esta aplicación los docentes podrán visualizar los contenidos de los cursos, además, estarán en capacidad de mantenerse en contacto con sus estudiantes a través de los foros de discusión, o incluso, hacer parte de una conferencia a través de Collaborate; todo al alcance de su celular, a cualquier hora, en cualquier lugar.

Otras funciones de la plataforma web se encuentran en desarrollo para su versión móvil, por ahora se muestran igual que en el navegador y la compatibilidad no está al 100%.

Compatible con:

iOS 9.0 o posterior (iPhone, iPad, y iPod touch)

Android 4.2 o posterior

Te permitirá:

- Vista previa de contenido y evaluaciones
- Crear y responder a las discusiones
- Revisar, crear y enviar anuncios
- Unirse a las sesiones de Blackboard Collaborate (Sistema de videoconferencias)
- Visualizar avisos de fechas límite de entrega

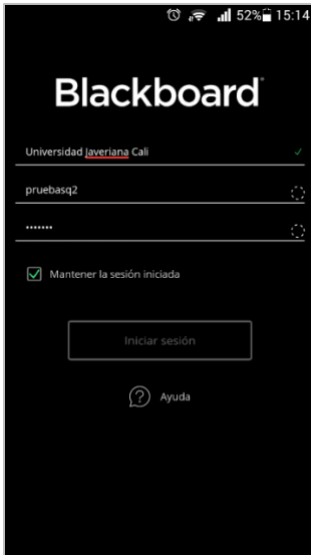
A continuación, encontrarás un video explicativo sobre el funcionamiento de la App. Es un tour, para reconocer como usar la aplicación.



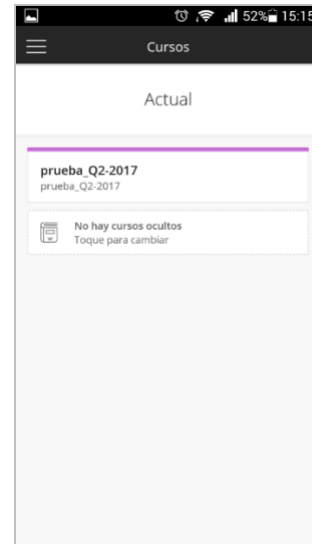
Ver video (Inglés): <https://www.youtube.com/watch?v=8NaeR-PO3qM>

Conoce la interfaz:

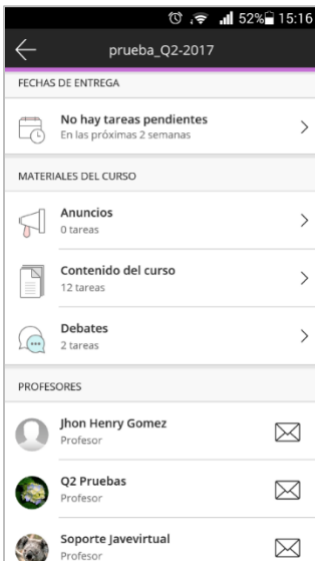
A continuación, te explicamos paso a paso cada una de las pantallas.



1. Pantalla de inicio de la aplicación. Ingresamos usuario y contraseña.



2. Pantalla de listado de cursos disponibles. Solo verás tus cursos.



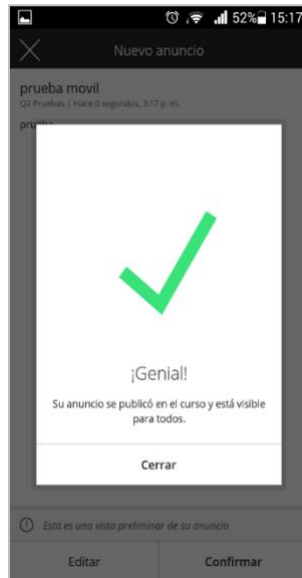
3. Pantalla de un curso específico. Aquí encontraremos herramientas para la interacción.



4. Haciendo clic en anuncios, verás los anuncios publicados.



5. Para publicar un anuncio, damos clic en el botón Crear y nos aparecerá el siguiente formulario.



6. Diligenciamos los campos y damos clic en onfirmar. De esta forma, tu anuncio queda publicado en el curso.

Potencial funcional y pedagógico

A través de la aplicación podemos promover la deslocalización de la actividad de enseñanza y de aprendizajes, con la posibilidad de conectarnos a través de Internet e interactuar desde cualquier lugar a través de un dispositivo móvil.

Rol del docente como:	Dinámicas del rol
Facilitación Organizacional, desde la planeación educativa	Un facilitador organizacional socializa: <ul style="list-style-type: none"> ✓ La estructura del curso. ✓ Las Reglas de juego. ✓ El Conocimiento general de la plataforma.
	Un facilitador social interviene en: <ul style="list-style-type: none"> ✓ El Inicio del curso: Presentación personal, expectativas.

	<ul style="list-style-type: none"> ✓ Desarrollo del curso: Aspectos motivacionales para vincular afectivamente. ✓ Final: Socialización de experiencia vivida.
<p>Facilitación Educativa, orientador y guía en el proceso educativo.</p>	<p>Un facilitador educativo genera:</p> <ul style="list-style-type: none"> ✓ Socialización de actividades: (Exposiciones grupales/individuales) ✓ Foros sincrónicos. ✓ Masterclass. ✓ Webinars. ✓ Asesorías grupales o individuales. ✓ Corrección de trabajos y retroalimentación ✓ Cierres de módulos: Conclusiones.

En este sentido, la Aplicación de Blackboard te posibilita desarrollar el rol docente de forma efectiva, de tal manera que puedas aprovechar tu conexión móvil para agilizar procesos de seguimiento y acompañamiento con tus estudiantes.



Solicitar una asesoría personalizada

Si requieres una asesoría personalizada (virtual o presencial) diligencia el [formulario de solicitud](#). Se procesará la solicitud en un plazo máximo de 2 días y se enviará un correo con la confirmación de fecha, horario y personal encargado de brindar la asesoría.

Plan de Formación en Competencias TIC

Cursos relacionados con esta herramienta:

Aprendizaje Móvil

Fecha: 27 Septiembre de 2018

Horario: 8:00 a.m. – 12:00 m.

[Inscríbete aquí](#)

Viernes
Clic 

¡Tenemos una sorpresa para tí!



Cada sesión de Viernes Clic te daremos una palabra,
debes recolectarlas todas para formar el
Santo Y Señá.



La primera palabra del santo y seña es: **Aprendo**

Recuerda que debes haber completado todas las herramientas para participar, si aún te falta alguna, puedes visualizarlas todas haciendo [clic aquí](#).